

INFORME DE LOS AUDITORES INDEPENDIENTES

A la Superintendencia General de Seguros
y a la Junta Directiva y Accionistas de Aseguradora Sagicor Costa Rica, S.A.

Hemos auditado los estados financieros adjuntos de Aseguradora Sagicor Costa Rica, S.A., (“la Compañía”), los cuales comprenden los balances generales al 31 de diciembre de 2016 y 2015, los estados de resultados, de cambios en el patrimonio y de flujos de efectivo para los años terminados en esas fechas, así como las notas explicativas de los estados financieros que incluyen un resumen de las políticas contables significativas.

En nuestra opinión, los estados financieros que se acompañan presentan razonablemente, en todos los aspectos significativos, la posición financiera de Aseguradora Sagicor Costa Rica, S.A., al 31 de diciembre de 2016 y 2015, su desempeño financiero y flujos de efectivo para los años que terminaron en esas fechas, de conformidad con las disposiciones reglamentarias, normas de divulgación y normativa contable emitida por el Consejo Nacional de Supervisión del Sistema Financiero (CONASSIF), por la Superintendencia General de Seguros (SUGESE) y, en los aspectos no cubiertos por estas, por las Normas Internacionales de Información Financiera (NIIF).

Fundamento para la Opinión

Hemos llevado a cabo nuestras auditorías de conformidad con las Normas Internacionales de Auditoría (NIA) y la normativa relativa a las auditorías externas de los sujetos fiscalizados por la Superintendencia General de Seguros. Nuestras responsabilidades de acuerdo con dichas normas se describen más adelante en nuestro informe en la sección *Responsabilidades del Auditor en Relación con la Auditoría de los Estados Financieros*. Somos independientes de la Compañía de acuerdo con las disposiciones del Código de Ética Profesional del Colegio de Contadores Públicos de la República de Costa Rica, del Código de Ética para Profesionales de la Contabilidad (Código IESBA, por sus siglas en inglés) del Consejo de Normas Internacionales de Ética para Contadores y del Reglamento de Auditores Externos Aplicable a los Sujetos Fiscalizados por la Superintendencia General de Entidades Financieras, Superintendencia General de Valores, Superintendencia de Pensiones y Superintendencia General de Seguros, y hemos cumplido nuestras otras responsabilidades de ética de conformidad con esos requerimientos. Consideramos que la evidencia de auditoría que hemos obtenido suficiente y adecuada para proporcionar una base para nuestra opinión.

Énfasis en Asuntos

Llamamos nuestra atención a la Nota 2 a los estados financieros, la cual establece la base de contabilidad de Aseguradora Sagicor Costa Rica, S.A. está regulado por la Superintendencia General de Seguros (SUGESE). Los estados financieros adjuntos han sido preparados de conformidad con los formatos, normas de divulgación y regulaciones emitidas por el Consejo Nacional de Supervisión del Sistema Financiero (CONASSIF) y por la SUGESE y en los

aspectos no cubiertos por estas, por las Normas Internacionales de Información Financiera (NIIF), como resultado de esto, los estados financieros podrían no ser utilizados para otros propósitos. Nuestra opinión no se modifica con relación a este asunto.

Sin calificar nuestra opinión de auditoría y conforme se detalla en la Nota 3 a los estados financieros, la Compañía realiza transacciones importantes con partes relacionadas.

Responsabilidades de la Administración y de los Responsables de Gobierno de la Compañía en Relación con los Estados Financieros

La Administración es responsable por la preparación y presentación razonable de los estados financieros de conformidad con las disposiciones legales y reglamentarias dispuestas por el Consejo Nacional de Supervisión del Sistema Financiero (CONASSIF), y por la Superintendencia General de Seguros (SUGESE) y en los aspectos no cubiertos por estas, por las Normas Internacionales de Información Financiera (NIIF), que se describen en la Nota 2, y por aquel control interno que la Administración determine necesario para permitir la preparación de estados financieros que estén libres de errores materiales, ya sea debido a fraude o error.

En la preparación de los estados financieros, la Administración es responsable de evaluar la capacidad de la Compañía para continuar como negocio en marcha, revelando, según corresponda, los asuntos relacionados con el principio de negocio en marcha y utilizando dicha base contable, a menos que la Administración tenga la intención de liquidar la Entidad o de cesar sus operaciones, o bien no tenga otra alternativa realista que hacerlo así.

Los encargados de gobierno de la Compañía son responsables de la supervisión del proceso de generación de información financiera de Aseguradora Sagicor Costa Rica, S.A.

Responsabilidades del Auditor en Relación con la Auditoría de los Estados Financieros

Nuestros objetivos son obtener una seguridad razonable de que los estados financieros en su conjunto están libres de errores materiales, ya sea debido a fraude o a error, y emitir un informe de auditoría que contenga nuestra opinión. La seguridad razonable es un alto grado de seguridad, pero no garantiza que una auditoría realizada de conformidad con las Normas Internacionales de Auditoría detectará siempre un error material cuando exista. Los errores pueden deberse a fraude o error y se consideran materiales si, individualmente o de forma agregada, puede preverse razonablemente que influyan en las decisiones económicas de los usuarios, tomadas con base en los estados financieros.


Como parte de una auditoría realizada de conformidad con las Normas Internacionales de Auditoría, aplicamos nuestro juicio profesional y mantenemos una actitud de escepticismo profesional durante toda la auditoría. También:

- Identificamos y valoramos los riesgos de error material en los estados financieros, debido a fraude o error, diseñamos y aplicamos procedimientos de auditoría para responder a dichos riesgos y obtenemos evidencia de auditoría suficiente y adecuada para proporcionar una base para nuestra opinión. El riesgo de no detectar un error material debido a fraude es más elevado que en el caso de un error material debido a error, ya que el fraude puede implicar colusión, falsificación, omisiones deliberadas, manifestaciones intencionalmente erróneas o una elusión del control interno.

- Obtenemos un entendimiento del control interno relevante para la auditoría con el fin de diseñar procedimientos de auditoría que sean adecuados en las circunstancias y no con la finalidad de expresar una opinión sobre la eficacia del control interno de la Compañía.
- Evaluamos lo adecuado de las políticas contables aplicadas y la razonabilidad de las estimaciones contables y las revelaciones relativas hechas por la Administración.
- Concluimos sobre lo apropiado de la utilización de la base contable de negocio en marcha por parte de la Administración y, basándonos en la evidencia de auditoría obtenida, concluimos sobre si existe o no una incertidumbre material relacionada con eventos o condiciones que puedan generar dudas significativas sobre la capacidad de la Compañía para continuar como negocio en marcha. Si concluimos que existe una incertidumbre material, nos es requerido llamar la atención en nuestro informe de auditoría a las revelaciones correspondientes en los estados financieros o, si dichas revelaciones no son adecuadas, que modifiquemos nuestra opinión de auditoría. Nuestras conclusiones se basan en la evidencia de auditoría obtenida hasta la fecha de nuestro informe de auditoría. Sin embargo, eventos o condiciones futuros podrían causar que la Compañía cese de operar como negocio en marcha.
- Evaluamos la presentación general, la estructura y el contenido de los estados financieros, incluyendo las revelaciones, y si los estados financieros representan las transacciones y hechos subyacentes de un modo que logran su presentación fiel.

Nos comunicamos con los responsables del gobierno de la Compañía en relación con, entre otros asuntos, el alcance planeado y la oportunidad de la auditoría y los hallazgos de auditoría significativos, así como cualquier deficiencia significativa en el control interno que identificamos en el transcurso de la auditoría.

También proporcionamos a los responsables del gobierno de la entidad una declaración de que hemos cumplido con los requerimientos de ética aplicables en relación con la independencia y nos hemos comunicado con ellos acerca de todas las relaciones y demás cuestiones de las que se puede esperar razonablemente, que pueden afectar a nuestra independencia y, en su caso, las correspondientes salvaguardas.



Lic. Rafael A. Castro Monge - C.P.A. No.1795

Póliza No.0116 FIG 7

Vence: 30 de setiembre de 2017

Cancelado Timbre de Ley No.6663, ¢1.000

La Ribera de Belén, Heredia, Costa Rica

20 de febrero de 2017





Sagikor

COSTA RICA

Aseguradora Sagikor Costa Rica, S.A. S.A.
(San José, Costa Rica)

Estados Financieros

Al 31 de diciembre 2016


Índice del contenido

Estado de Balance General
Estado de Resultados
Estado de Cambios en el Patrimonio
Estado de Flujo de Efectivo
Notas a los estados financieros


Aseguradora Sagicor Costa Rica S.A.
BALANCES GENERALES
 Al 31 de diciembre 2016 y 2015
 (Cifras en colones exactos)

ACTIVO	NOTA	2016	2015	PASIVO	NOTA	2016	2015
DISPONIBILIDADES	4	1,191,987,219	903,165,558	CUENTAS POR PAGAR Y PROVISIONES		267,412,217	50,872,105
EFFECTIVO		50,000	50,000	CUENTAS Y COMISIONES POR PAGAR DIVERSAS	11	262,229,870	41,729,232
DEPÓSITOS A LA VISTA EN ENTIDADES FINANCIERAS DEL PAÍS		1,181,316,105	899,788,529	IMPUESTOS SOBRE LA RENTA DIFERIDO	12(d)	5,182,347	9,142,873
CUENTAS Y PRODUCTOS POR COBRAR ASOCIADAS A DISPONIBILIDADES		10,621,114	3,327,029	PROVISIONES TÉCNICAS	13	2,276,900,362	972,235,930
INVERSIONES EN INSTRUMENTOS FINANCIEROS	5	6,114,190,052	5,183,149,735	PROVISION PARA PRIMAS NO DEVENGADAS		2,061,801,359	784,806,029
INVERSIONES DISPONIBLES PARA LA VENTA		6,046,678,363	5,151,709,198	PROVISION PARA SINIESTROS REPORTADOS		150,162,772	147,263,973
CUENTAS Y PRODUCTOS POR COBRAR ASOCIADOS A INVERSIONES EN INSTRUMENTOS FINANCIEROS		67,511,689	31,440,537	PROVISION PARA SINIESTROS OCURRIDOS Y NO REPORTADOS		64,936,231	40,165,928
COMISIONES, PRIMAS Y CUENTAS POR COBRAR		1,801,111,392	812,154,637	CUENTAS ACREEDORAS Y DEUDORAS POR OPERACIONES DE REASEGURO	14	747,277,330	65,883,152
PRIMAS POR COBRAR	6	1,757,369,894	773,203,411	CUENTAS ACREEDORAS Y DEUDORAS POR REASEGURO CEDIDO Y RETROCEDIDO		747,277,330	65,883,152
PRIMAS VENCIDAS	6	29,914,733	-	OBLIGACIONES CON ASEGURADOS, AGENTES E INTERMEDIARIOS	15	184,183,804	38,519,079
CUENTAS POR COBRAR POR OPERACIONES CON PARTES RELACIONADAS		850,600	180,000	OBLIGACIONES CON AGENTES E INTERMEDIARIOS		184,183,804	38,519,079
IMPUESTO SOBRE LA RENTA DIFERIDO E IMPUESTO SOBRE LA RENTA POR COBRAR	12(d)	1,820,860	35,520,093	OTROS PASIVOS		4,864,040	3,587,419
OTRAS CUENTAS POR COBRAR		19,874,789	3,251,133	INGRESOS DIFERIDOS		4,864,040	3,587,419
(ESTIMACIÓN POR DETERIORO DE COMISIONES, PRIMAS Y CUENTAS POR COBRAR)		(8,719,484)	-	PATRIMONIO			
PARTICIPACIÓN DEL REASEGURO EN LAS PROVISIONES TÉCNICAS	7	646,162,430	161,150,771	CAPITAL SOCIAL Y CAPITAL MÍNIMO FUNCIONAMIENTO	16(a)	6,033,373,755	6,033,373,755
PARTICIPACIÓN DEL REASEGURO EN LA PROVISIÓN PARA PRIMAS NO DEVENGADAS		601,208,603	71,761,903	CAPITAL PAGADO		6,033,373,755	6,033,373,755
PARTICIPACIÓN DEL REASEGURO EN LA PROVISIÓN PARA SINIESTROS		44,953,827	89,388,868	APORTES PATRIMONIALES NO CAPITALIZADOS	16(b)	411,473,596	387,975,536
BIENES MUEBLES	8	24,586,866	31,531,439	APORTES PARA INCREMENTOS DE CAPITAL		411,473,596	387,975,536
EQUIPOS Y MOBILIARIO		25,086,596	25,086,596	AJUSTES AL PATRIMONIO	16(c)	(30,161,006)	(27,668,427)
EQUIPOS DE COMPUTACIÓN		25,297,636	25,022,736	AJUSTES AL VALOR DE LOS ACTIVOS		(30,161,006)	(27,668,427)
BIENES TOMADOS EN ARRENDAMIENTO FINANCIERO		-	2,582,366	RESERVAS PATRIMONIALES	2(r)i	25,488,756	2,313,116
(DEPRECIACIÓN ACUMULADA BIENES MUEBLES)		(25,797,366)	(21,160,259)	RESERVA LEGAL		25,488,756	2,313,116
OTROS ACTIVOS		213,565,045	66,392,521	RESULTADOS ACUMULADOS DE EJERCICIOS ANTERIORES		(369,547,004)	(77,088,391)
GASTOS PAGADOS POR ANTICIPADO		3,709,380	3,018,034	UTILIDADES ACUMULADAS DE EJERCICIOS ANTERIORES		63,874,255	43,949,208
CARGOS DIFERIDOS	9	200,600,144	35,558,891	(PÉRDIDAS ACUMULADAS DE EJERCICIOS ANTERIORES)		(433,421,259)	(121,037,599)
ACTIVOS INTANGIBLES	10	6,689,749	25,249,825	RESULTADO DEL PERÍODO		440,337,154	(292,458,613)
OTROS ACTIVOS RESTRINGIDOS		2,565,772	2,565,771	UTILIDAD NETA DEL PERÍODO		440,337,154	-
				(PÉRDIDA NETA DEL PERÍODO)		-	(292,458,613)
TOTAL ACTIVO	e	<u>9,991,603,004</u>	<u>7,157,544,661</u>	TOTAL PASIVO Y PATRIMONIO	e	<u>9,991,603,004</u>	<u>7,157,544,661</u>
OTRAS CUENTAS DE ORDEN POR CUENTA PROPIA DEUDORA	17	1,140,740,541,398	491,603,270,478			-	-

Las notas son parte integral de los Estados Financieros


 Fernando Viquez Pacheco
 Sub-Gerente General




 Susana Calderón Pérez
 Contadora


 Alexis Castro Arias
 Auditor Interno

Timbre de Ley No.6614 Adherido
 y cancelado en el original

Aseguradora Sagicor Costa Rica S.A.


ESTADOS DE RESULTADOS


Por el ejercicio comprendido del 01 de enero al 31 de diciembre del 2016 y 2015


(Cifras en colones exactos)

	NOTA	2016	2015
I. INGRESOS POR OPERACIONES DE SEGURO	18	3,769,747,848	1,298,538,457
1. INGRESOS POR PRIMAS			
PRIMAS NETAS DE EXTORNOS Y ANULACIONES SEGURO DIRECTO		3,752,062,486	1,278,677,011
2. INGRESOS POR COMISIONES Y PARTICIPACIONES			
COMISIONES Y PARTICIPACIONES REASEGURO CEDIDO		6,109,913	3,043,107
3. INGRESOS POR SINIESTROS Y GASTOS RECUPERADOS POR REASEGURO CEDIDO Y RETROCEDIDO			
SINIESTROS Y GASTOS RECUPERADOS, REASEGURO CEDIDO		11,575,449	16,818,339
II. GASTOS POR OPERACIONES DE SEGUROS		2,622,697,988	1,291,528,764
1. GASTOS POR PRESTACIONES			
SINIESTROS PAGADOS, SEGURO DIRECTO	19(a)	786,668,593	522,014,917
PARTICIPACIÓN EN BENEFICIOS Y EXTORNOS	19(a)	15,093,974	3,372,313
2. GASTOS POR COMISIONES Y PARTICIPACIONES			
GASTOS POR COMISIONES, SEGURO DIRECTO		171,348,460	24,504,220
3. GASTOS DE ADMINISTRACION TÉCNICOS			
GASTOS DE PERSONAL TÉCNICOS	19(b)	328,241,524	289,596,048
GASTOS POR SERVICIOS EXTERNOS TÉCNICOS	19(b)	176,124,122	175,715,672
GASTOS DE MOVILIDAD Y COMUNICACIONES TÉCNICOS	19(b)	9,285,363	10,408,391
GASTOS DE INFRAESTRUCTURA TÉCNICOS	19(b)	51,930,255	55,324,498
GASTOS GENERALES TÉCNICOS	19(b)	104,777,048	92,530,471
3. GASTOS DE PRIMAS CEDIDAS POR REASEGUROS Y FIANZAS			
PRIMAS CEDIDAS, REASEGURO CEDIDO	19(c)	979,228,649	118,062,234
III. VARIACIÓN +/- DE LAS PROVISIONES TÉCNICAS		(695,909,182)	(367,755,057)
1. INGRESOS POR AJUSTES A LAS PROVISIONES TÉCNICAS			
AJUSTE A LAS PROVISIONES TÉCNICAS	20	4,792,275,110	1,833,085,877
2. GASTOS POR AJUSTES A LAS PROVISIONES TÉCNICAS			
AJUSTE A LAS PROVISIONES TÉCNICAS	20	5,488,184,292	2,200,840,934
A. UTILIDAD (PÉRDIDA) BRUTA POR OPERACIONES DE SEGUROS (I-II+III)		451,140,678	(360,745,364)
I. INGRESOS FINANCIEROS	21	492,093,700	354,882,935
INGRESOS FINANCIEROS POR DISPONIBILIDADES		9,645,954	4,532,020
INGRESOS FINANCIEROS POR INVERSIONES EN INSTRUMENTOS FINANCIEROS		203,933,494	170,746,868
GANANCIAS POR DIFERENCIAL CAMBIARIO Y UNIDADES DE DESARROLLO (UD)		265,751,303	155,772,879
OTROS INGRESOS FINANCIEROS		12,762,949	23,831,168
II. GASTOS FINANCIEROS	22	136,026,505	173,829,990
GASTOS FINANCIEROS POR OBLIGACIONES CON ENTIDADES FINANCIERAS		14,800	280,785
PÉRDIDAS POR DIFERENCIAL CAMBIARIO Y UNIDADES DE DESARROLLO (UD)		136,011,705	173,549,205
B. SUBTOTAL RESULTADOS FINANCIERO (I-II)		356,067,195	181,052,945
C. UTILIDAD (PÉRDIDA) POR OPERACIONES DE SEGUROS (A+B)		807,207,873	(179,692,419)
II. INGRESOS OPERATIVOS DIVERSOS		6,000,854	3,688,155
INGRESOS POR BIENES REALIZABLES		-	3,688,155
OTROS INGRESOS OPERATIVOS		6,000,854	-
III. GASTO POR ESTIMACIÓN DE DETERIORO DE ACTIVOS		8,710,343	-
GASTO POR ESTIMACIÓN DE DETERIORO DE CARTERA DE CRÉDITOS Y CUENTAS Y COMISIONES POR COBRAR		8,710,343	-
IV. GASTOS OPERATIVOS DIVERSOS		133,329,207	44,363,196
COMISIONES POR SERVICIOS		21,545,307	4,762,160
OTROS GASTOS OPERATIVOS		111,783,900	39,601,036
V. GASTOS DE ADMINISTRACION NO TÉCNICOS		9,923,941	72,091,153
GASTOS DE PERSONAL NO TÉCNICOS		4,977,039	34,114,450
GASTOS GENERALES NO TÉCNICOS		4,946,902	37,976,703
D. RESULTADO DE LAS OTRAS OPERACIONES (I+II-III-IV-V)		(145,962,637)	(112,766,194)
E. UTILIDAD (PÉRDIDA) NETA ANTES DE IMPUESTO Y PARTICIPACIONES (C+D)		661,245,236	(292,458,613)
F. IMPUESTO SOBRE LA UTILIDAD		197,732,442	-
IMPUESTO SOBRE LA RENTA	12 b	197,732,442	-
G. UTILIDAD (PÉRDIDA) DESPUÉS DE IMPUESTO Y ANTES DE PARTICIPACIONES (E-F)		463,512,794	(292,458,613)
I. UTILIDAD (PÉRDIDA) NETA DEL PERIODO (G-H)	€	463,512,794	(292,458,613)

Las notas son parte integral de los Estados Financieros


Fernando Viquez Pacheco
Sub-Gerente General



Susana Calderón Pérez
Contadora



Alexis Castro Arias
Auditor Interno

Aseguradora Sagicor Costa Rica S.A.
ESTADOS DE CAMBIOS EN EL PATRIMONIO
 Al 31 de diciembre 2016 y 2015
(Cifras en colones exactos)

DESCRIPCIÓN	NOTA	CAPITAL SOCIAL	APORTES PATRIMONIALES NO CAPITALIZADOS	AJUSTES AL PATRIMONIO	RESERVAS LEGALES	RESULTADOS ACUMULADOS	TOTAL
SALDO AL 31 DE DICIEMBRE DEL 2014		6,033,373,755	215,692,150	11,490,259	2,313,116	(77,088,391)	6,185,780,889
CAPITAL COMUN POR REGISTRAR EN EL REGISTRO PÚBLICO		-	172,283,386	-	-	-	172,283,386
AJUSTE POR VALUACIÓN DE LAS INVERSIONES DISPONIBLES PARA LA VENTA, NETO DEL IMPUESTO DE RENTA		-	-	(39,158,686)	-	-	(39,158,686)
RESULTADO DEL PERIODO		-	-	-	-	(292,458,613)	(292,458,613)
SALDO AL 31 DE DICIEMBRE DEL 2015		6,033,373,755	387,975,536	(27,668,427)	2,313,116	(369,547,004)	6,026,446,976
CAPITAL COMUN POR REGISTRAR EN EL REGISTRO PUBLICO	16	-	23,498,060	-	-	-	23,498,060
AJUSTE POR VALUACIÓN DE LAS INVERSIONES DISPONIBLES PARA LA VENTA, NETO DEL IMPUESTO DE RENTA	16	-	-	(2,492,579)	-	-	(2,492,579)
RESERVA LEGAL		-	-	-	23,175,640	(23,175,640)	0
RESULTADO DEL PERIODO		-	-	-	-	463,512,794	463,512,794
SALDO AL 31 DE DICIEMBRE DEL 2016		¢ 6,033,373,755	411,473,596	(30,161,006)	25,488,756	70,790,150	6,510,965,251

Las notas son parte integral de los Estados Financieros


 Fernando Víquez Pacheco
 Sub-Gerente General



 Susana Calderón Pérez
 Contadora General



 Alexis Castro Arias
 Auditor Interno

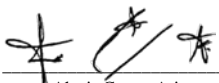
Aseguradora Sagicor Costa Rica S.A.
ESTADOS DE FLUJOS DE EFECTIVO
 Por el periodo terminado al 31 de diciembre de 2016 y 2015
 (Cifras en colones exactos)

	2016	2015
FLUJO DE EFECTIVO DE LAS ACTIVIDADES DE OPERACIÓN		
RESULTADOS DEL PERIODO	463,512,794	-292,458,613
DEPRECIACIONES Y AMORTIZACIONES	25,242,287	18,102,815
DEPRECIACIONES DE BIENES VENDIDOS	-	-13,336,288
AJUSTE AL VALOR DE LOS ACTIVOS	-2,492,580	-39,158,686
IMPUESTO SOBRE LA RENTA DIFERIDO	29,738,707	20,412,909
PARTIDAS APLICADAS A RESULTADOS QUE NO REQUIEREN USO DE FONDOS	52,488,414	-13,979,250
COMISIONES, PRIMAS Y CUENTAS POR COBRAR	(1,022,655,988)	-294,014,702
OTROS ACTIVOS	(691,347)	2,465,191
OTROS PASIVOS	1,276,621	-3,181,330
OTRAS CUENTAS POR PAGAR Y PROVISIONES	366,165,363	26,284,501
PRODUCTOS POR COBRAR ASOCIADOS A INVERSIONES EN INSTRUMENTOS FINANCIEROS	(36,071,152)	14,771,373
GASTOS DIFERIDOS	(165,041,253)	(30,869,091)
PROVISIONES TÉCNICAS	1,304,664,432	446,651,382
PARTICIPACIÓN DE REASEGURO EN LAS PROVISIONES TÉCNICAS	(485,011,659)	(90,416,682)
OBLIGACIONES CON ENTIDADES NO FINANCIERAS	-	(872,121)
CUENTAS ACREEDORAS Y DEUDORAS POR OPERACIONES DE REASEGURO	681,394,179	18,149,470
VARIACIÓN NETA EN LOS ACTIVOS Y PASIVOS	644,029,196	88,967,991
TOTAL FLUJOS NETOS DE EFECTIVO PROVISTOS (USADOS) POR LAS ACTIVIDADES DE OPERACIÓN	1,160,030,404	(217,469,872)
FLUJOS DE DE EFECTIVO DE LAS ACTIVIDADES DE INVERSIÓN		
MOBILIARIO Y EQUIPO	-	(196,760)
EQUIPO DE COMPUTACIÓN	(274,900)	(7,913,533)
SOFTWARE	537,262	(2,019,851)
BIENES TOMADOS EN ARRENDAMIENTO FINANCIERO	-	28,577,760
INVERSIONES DISPONIBLES PARA LA VENTA	(894,969,165)	890,015,415
TOTAL FLUJOS NETOS DE EFECTIVO (USADOS) PROVISTOS EN LAS ACTIVIDADES DE INVERSIÓN	(894,706,803)	908,463,031
FLUJOS DE EFECTIVO DE LAS ACTIVIDADES DE FINANCIAMIENTO		
APORTE DE CAPITAL DADO EN EFECTIVO	23,498,060	172,283,386
OBLIGACIONES CON ENTIDADES FINANCIERAS A PLAZO	-	-18,635,815
TOTAL FLUJOS NETOS DE EFECTIVO PROVISTOS POR LAS ACTIVIDADES DE FINANCIAMIENTO	23,498,060	153,647,571
AUMENTO NETO EN EL EFECTIVO Y EQUIVALENTES DE EFECTIVO	288,821,661	844,640,730
EFECTIVO Y EQUIVALENTES AL INICIO DEL AÑO	903,165,558	58,524,828
EFECTIVO Y EQUIVALENTES AL FINAL DEL AÑO	1,191,987,219	903,165,558

Las notas son parte integral de los Estados Financieros


 Fernando Viquez Pacheco
 Sub-Gerente General


 Susana Calderón Pérez
 Contadora General


 Alexis Castro Arias
 Auditor Interno

(1) Información general

Aseguradora Sagicor Costa Rica, S.A., anteriormente denominada Aseguradora Sagicor Costa Rica, S.A. SCR, S.A., (en adelante “Aseguradora Sagicor Costa Rica, S.A.”) es una sociedad anónima registrada y domiciliada en la República de Costa Rica. Aseguradora Sagicor Costa Rica, S.A. es propiedad total de Grupo Sagicor GS, S.A.

Aseguradora Sagicor Costa Rica, S.A. se dedica principalmente a la actividad aseguradora; la cual consiste en aceptar, a cambio de una prima, la transferencia de riesgos asegurables a los que estén expuestas terceras personas, con el fin de dispersar en un colectivo la carga económica que pueda generar su ocurrencia.

El 20 de febrero de 2013, mediante comunicado SGS-DES-0-0347-2014, según estipulado en el artículo 14 del Reglamento sobre Autorizaciones, Registros y Requisitos de Funcionamiento de Entidades Supervisadas por la Superintendencia General de Seguros procedió a inscribir a Aseguradora Sagicor Costa Rica, S.A. en el Registro de Aseguradoras de esta Superintendencia para operar en el mercado costarricense las categorías de seguros personales y seguros generales bajo la licencia A12.

Las operaciones de seguros en Costa Rica están reguladas por la Superintendencia General de Seguros, SUGESE de acuerdo con la legislación establecida por la Ley Reguladora del Mercado de Seguros 8653.

Las oficinas centrales, y única sucursal, de Aseguradora Sagicor Costa Rica, S.A. se encuentra ubicada en 102 Avenida Escazú, torre 2, piso 4, suite 405 en San Rafael de Escazú, San José, Costa Rica.

Al 31 de diciembre del 2016 Aseguradora Sagicor Costa Rica, S.A. cuenta con un total de 20 empleados, (17 en el 2015).

Los estados financieros y la información relevante acerca de la entidad y los servicios prestados se encuentran en su página web: www.sagicor.cr

(2) Base de preparación de los estados financieros y principales políticas contables

(a) Declaración de cumplimiento

Los estados financieros han sido preparados con base en las disposiciones de carácter contable emitidas por el Consejo Nacional de Supervisión del Sistema Financiero (CONASSIF) y por la Superintendencia General de Seguros (SUGESE). Para los demás aspectos no previstos en la normativa citada se aplican las Normas Internacionales de Información Financiera (NIIF), emitidas por el Comité de Normas Internacionales de Contabilidad.

(b) Base de medición

Los estados financieros se presentan sobre la base del costo amortizado o costo histórico, excepto las inversiones disponibles para la venta, las cuales se presentan a su valor razonable.

(c) Moneda funcional y de presentación

Los estados financieros están expresados en colones costarricenses (¢), moneda de curso legal de Costa Rica.

Conforme a lo establecido en el Plan de Cuentas de SUGESE, los activos y pasivos en moneda extranjera deben expresarse en colones utilizando el tipo de cambio de compra de referencia que divulga el Banco Central de Costa Rica. Al 31 de diciembre de 2016, los activos y pasivos denominados en dólares de los Estados Unidos de América, fueron valuados al tipo de cambio de compra de ¢548.18, (¢531.94 en el 2015) por US\$1,00. El tipo de cambio de los colones costarricenses con respecto a cada UD1.00 fue de ¢859.5220, (¢854.7550 en el 2015).

Las ganancias o pérdidas netas por conversión de moneda extranjera y unidades de desarrollo son reflejadas en el estado de resultados.

(d) Uso de estimaciones y supuestos

La preparación de los estados financieros requiere que la administración efectúe un número de juicios, estimaciones y supuestos que afectan la aplicación de las políticas contables y las cifras reportadas en los activos, pasivos, ingresos y gastos. Los resultados reales pueden diferir de estas estimaciones.

Las estimaciones y supuestos son revisados de manera periódica. Los resultados de las revisiones contables son reconocidos en el período en que estos hayan sido revisados y cualquier otro período futuro que estos afecten. Las principales áreas sujetas a estimaciones y supuestos corresponden a la determinación de las vidas útiles de los activos fijos, la determinación del impuesto sobre la renta corriente y diferida, la determinación de las provisiones de los contratos de seguros y la determinación del valor razonable de sus activos y pasivos financieros.

Principales Políticas Contables utilizadas: Las principales políticas contables utilizadas por Aseguradora Sagicor Costa Rica, S.A. en sus estados financieros se detallan a continuación:

(e) Moneda extranjera

Los activos y pasivos monetarios mantenidos en moneda extranjera son convertidos a colones a la tasa de cambio prevaleciente a la fecha de cierre de corte del balance general y los activos no monetarios adquiridos en moneda extranjera son convertidos a la tasa de cambio a la fecha de la transacción.

Las transacciones en moneda extranjera ocurridas durante el año son convertidas a las tasas de cambio que prevalecieron en las fechas de las transacciones. Las ganancias o pérdidas netas por conversión de moneda extranjera y unidades de desarrollo son reflejadas en el estado de resultados.

(f) Disponibilidades

Los equivalentes de efectivo incluyen depósitos a la vista, caja chica, y los saldos disponibles en las cuentas bancarias.

(g) Inversiones en instrumentos financieros

Las inversiones en títulos financieros son clasificadas a la fecha de negociación al valor razonable más los costos relacionados a la transacción. Por disposición de la SUGESE los mismos se clasifican como Valores Disponibles para la Venta. Los intereses devengados de los mismos se registran como ingresos.

La ganancia o pérdida neta de los activos del periodo se reconoce en el periodo que han surgido.

Los valores disponibles para la venta se miden a valor razonable y los cambios en su valor se reconocen directamente en el patrimonio usando una cuenta de valuación. Dichos cambios se revelan en el estado de cambios de patrimonio hasta que los mismos sean vendidos, lleguen a su fecha de vencimiento o se determine que una inversión se ha deteriorado en valor.

El valor razonable se ajusta mensualmente con base en el vector de precios contratado con Proveedor Internacional de Precios de Centroamérica, S.A. (PIPCA), para las inversiones locales y extranjeras.

(h) Primas por cobrar

Las primas por cobrar originadas de nuevas pólizas de seguros o de la renovación de las ya existentes se registran inicialmente a su costo histórico y se valoran subsecuentemente a su costo amortizado. Las primas por cobrar se registran por la duración del contrato entre Aseguradora Sagicor Costa Rica, S.A. y los Tomadores de las pólizas suscritas independientemente del periodo de facturación.

(i) Primas vencidas

En esta cuenta se registran las primas vencidas, independientemente de cómo se documente la deuda o el plazo que se otorgue para su pago, a más tardar al último día del mes en el cual debió efectuarse el pago.

De acuerdo a la experiencia e historial de cobro de Aseguradora Sagicor Costa Rica, S.A., se considera que todas aquellas facturas que posean más de 15 días pendientes de cobro se trasladan de primas por cobrar a primas vencidas.

(j) Estimación por deterioro de las primas vencidas

Conforme a lo establecido en oficio CNS-1130/14 del 22 de octubre del 2014 emitido por CONASSIF. El cálculo de la estimación por deterioro de primas se realizará al cierre del periodo trimestral tomando como referencia las primas devengadas pendientes del cobro al mismo cierre.

Al no poseer métodos estadísticos que aproximen el valor del deterioro en función de su experiencia, se estimará de acuerdo con los siguientes criterios:

- i. Primas vencidas con antigüedad igual o superior a seis meses no reclamadas judicialmente deberán ser objeto de corrección por su importe íntegro.
- ii. Primas vencidas con antigüedad igual o superior a tres meses e inferior a seis meses, no reclamadas judicialmente: se corregirán aplicando un factor del 50 por ciento.
- iii. Primas vencidas con antigüedad inferior a tres meses, no reclamadas judicialmente: se corregirán en función del coeficiente medio de anulaciones, entendido éste como el promedio de anulaciones, registrado en las primas que se encontraban en esta situación en los tres últimos ejercicios anuales, confiriendo a la serie histórica la mayor homogeneidad posible. En el caso de que la entidad no disponga de suficiente información para el cálculo del coeficiente medio de anulaciones, se estimará éste en el 25 por ciento de las primas vencidas.
- iv. Primas vencidas reclamadas judicialmente: se corregirán individualmente en función de las circunstancias de cada caso.
- v. En los casos de primas procedentes de coaseguro y reaseguro aceptado, las entidades podrán ampliar en tres meses los plazos reseñados en las letras anteriores.

(k) Bienes muebles

El mobiliario y equipo están valorados al costo de adquisición menos la depreciación acumulada.

Se deprecian según el método de línea recta durante la vida útil estimada del mobiliario y equipo basada en las tasas de depreciación establecidas por el Ministerio de Hacienda en el Reglamento a la Ley del Impuesto Sobre la Renta.

La vida útil de los activos correspondientes es:

	Vida Útil
Mobiliario y equipo de oficina	10-15 años
Equipo de cómputo	1-5 años

(l) Activos Intangibles

Los activos intangibles corresponden al software. El software está valorado al costo de adquisición menos la amortización acumulada. La amortización es determinada usando el método de línea recta durante la vida útil estimada del Software (1-3 años).

(m) Provisiones

Aseguradora Sagicor Costa Rica, S.A., reconoce una provisión, como resultado de un evento pasado, cuando tiene una obligación legal o implícita en el presente que pueda ser estimada con suficiente fiabilidad, y es probable que una salida de beneficios económicos sea necesaria para liquidar la obligación. El importe de las provisiones registradas es evaluado y los ajustes requeridos son registrados durante el periodo.

(n) Provisiones técnicas

Según lo establecido en el Reglamento sobre la Solvencia de Entidades de Seguros y Reaseguros las provisiones técnicas reflejan el importe cierto o estimado de las obligaciones asumidas que se derivan de los contratos, así como el de los gastos relacionados con el cumplimiento de dichas obligaciones, y deben calcularse para todo el plazo de éstos. Se mantienen provisiones técnicas para todas las obligaciones de seguro y reaseguro asumidas frente a los tomadores, asegurados y beneficiarios de contratos de seguro y reaseguro. Aseguradora Sagicor Costa Rica, S.A., posee las siguientes provisiones técnicas:

i. Provisión para prima no devengada (PT-1)

La provisión para prima no devengada es calculada póliza a póliza, la cual se reconoce al momento del inicio de la cobertura del riesgo. Esta prima corresponde al periodo de aseguramiento, desde la entrada en vigor de la póliza hasta su vencimiento, independientemente de su forma de pago.

Aseguradora Sagicor Costa Rica, S.A., reconoce como una cuenta de activo la provisión sobre la participación del reasegurador en las primas cedidas, la metodología utilizada es consistente con la provisión de primas no devengadas.

ii. Provisión para siniestros (PT-4)

Aseguradora Sagicor Costa Rica, S.A., de acuerdo con lo establecido en el Anexo PT-4 del Reglamento sobre la Solvencia de Entidades de Seguros y Reaseguros vigente, mantiene por la naturaleza de sus operaciones una provisión para siniestros reportados y una provisión para siniestros ocurridos y no reportados.

La provisión es igual a la diferencia entre su costo total estimado o cierto y el conjunto de los importes ya pagados por razón de tales siniestros. Dicho costo incluye los gastos imputables a las prestaciones cualquiera que sea el origen, que se puedan producir hasta la total liquidación y pago del siniestro.

La provisión para siniestros está integrada por:

a. Provisión para siniestros reportados:

La provisión para siniestros reportados representa el importe total de las obligaciones pendientes de la entidad derivadas de los siniestros ocurridos y declarados a la fecha pero que aún no han sido resueltos. El cálculo de esta provisión se realiza de forma individual para cada siniestro. Forman parte de ella los gastos imputables a prestaciones y, en su caso, los intereses de mora y las penalizaciones legalmente establecidas en las que haya incurrido la Aseguradora Sagicor Costa Rica, S.A. S.A.

b. Provisión para siniestros ocurridos y no reportados:

La provisión para siniestros ocurridos y no reportados se calcula por grupos de riesgos homogéneos y como mínimo por líneas de seguros se debe recoger el importe estimado de los siniestros ocurridos antes de la fecha de cálculo y no declarados en esa fecha. La Compañía calcula la provisión para siniestros ocurridos y no reportados por el método simplificado debido a su reciente constitución.

(o) Gasto de prestaciones

Aseguradora Sagicor Costa Rica, S.A. como parte de las obligaciones de sus contratos de seguros debe reconocer un Gasto por Prestaciones equivalente al costo final que se genera para el pago de los reclamos aceptados.

Según el procedimiento contable vigente una vez que se recibe el aviso de siniestro se registra el monto de la indemnización solicitado como una provisión para siniestros pendientes de liquidación. Una vez que Aseguradora Sagicor Costa Rica, S.A. emite una resolución motivada del mismo, se procede a reclasificar la misma según corresponda.

(p) Reaseguros

En el curso normal de sus operaciones, Aseguradora Sagicor Costa Rica, S.A., suscribe contratos de reaseguro con compañías de seguros extranjeras con licencia de reaseguros.

El reaseguro cedido se contrata con el propósito fundamental de minimizar las pérdidas que se pudieran materializar por la cobertura de riesgos. Los importes que se esperan recuperar de los reaseguradores se reconocen de conformidad con las cláusulas contenidas en los contratos suscritos por ambas partes.

Para garantizar la efectividad de esta práctica, Aseguradora Sagicor Costa Rica, S.A. evalúa, sobre bases periódicas, la condición financiera de sus reaseguradores, la concentración de riesgos, así como los cambios en el entorno económico y regulador.

Dichos acuerdos de reaseguros no relevan a Aseguradora Sagicor Costa Rica, S.A. de sus obligaciones directas de cada contrato póliza. Aseguradora Sagicor Costa Rica, S.A. evalúa, previo a la contratación y de forma periódica la condición financiera y calificación de sus reaseguradores así como la concentración de riesgos que tuviera con los mismos.

Las primas cedidas derivadas de dichos contratos se reconocen como una provisión en el momento en que las primas son expedidas o renovadas por el cliente y se presentan netas de extornos y cancelaciones. Asimismo los pagos de beneficios recuperables se registran como un activo al momento en que se recibe el aviso de siniestro. Las primas cedidas y los beneficios reembolsados deberán ser presentados en el estado de resultados y en el balance general de forma neta de extornos y cancelaciones. Las cantidades recuperables de acuerdo a tales contratos son reconocidas en el mismo año que el reclamo relacionado.

Los activos de reaseguros incluyen los saldos cobrables de las compañías reaseguradoras por las obligaciones de seguros cedidos.

Las cantidades recuperables de los reaseguradores son estimadas de una manera consistente con las provisiones de reclamos en trámite o los reclamos liquidados, asociados con las pólizas reaseguradas.

Las comisiones en los contratos de reaseguros se registran como ingresos por el plazo total del contrato y se devengan según la metodología de cálculo de la provisión de primas no devengadas.

(q) Pasivos laborales

De acuerdo con el artículo 153 del Código de Trabajo (Ley 02) el trabajador tiene derecho a dos semanas de vacaciones por cada cincuenta semanas de labores continuas al mismo patrono, por lo que la Compañía provisiona mensualmente un 3.33% de vacaciones sobre los salarios devengados de cada trabajador. En caso de terminación del contrato de trabajo antes de cumplir las cincuenta semanas, el trabajador tendrá derecho a 1 día de vacaciones por cada mes laborado.

La provisión de aguinaldo es calculado mensualmente sobre el promedio (8.33%) de los salarios percibidos durante el periodo de 01 de diciembre del año anterior al 30 de noviembre del año en curso, el cual debe ser pagado dentro de los primeros veinte días del mes de diciembre según lo establecido en la Ley 2412 de la República de Costa Rica.

Basados en la Ley Constitutiva de la Caja Costarricense de Seguro Social, Aseguradora Sagicor Costa Rica, S.A. realiza una retención del 9.34% mensual a cada empleado para el pago del seguro social obligatorio, adicionalmente se estima una provisión patronal correspondiente al 26.33% (de acuerdo a la cantidad de empleados y la actividad económica de la Compañía), el cual debe ser pagado cada mes vencido.

Con base en el artículo 23 de la Ley del Impuesto sobre la Renta, la Compañía está en la obligación de actuar como agente de retención sobre la renta generada por los salarios devengados de los empleados de acuerdo con los tramos de renta publicados por el Ministerio de Hacienda.

(r) Patrimonio

i. Reserva legal

Según disposición de la legislación vigente en el país, Aseguradora Sagicor Costa Rica, S.A. asigna el 5% de la utilidad neta para la constitución de una reserva legal. Al 31 de diciembre del 2016 el monto corresponde a ₡25,488,756 (₡2,313,116 en el 2015).

ii. Dividendos

Los dividendos son reconocidos como pasivo en el período en que su distribución es aprobada por la Junta Directiva.

(s) Reconocimiento de ingresos y gastos

La base utilizada para registrar las transacciones es la de acumulación donde las transacciones y demás sucesos se reconocen cuando ocurren y no cuando se reciben o paga dinero u otro equivalente de efectivo.

(t) Ingresos por primas

Los ingresos por primas se registran en el momento en que son expedidas o renovadas por el cliente.

(u) Ingresos financieros

Corresponden a ingresos por intereses producto de las inversiones en instrumentos financieros y de las disponibilidades. Los ingresos derivados de inversiones se reconocen sobre una base de proporción de tiempo que toma en cuenta el rendimiento efectivo sobre el activo.

(v) Gastos por operaciones de seguros

Corresponden a reclamos, indemnizaciones y extornos por seguros pagados durante el año.

(w) Impuesto sobre la renta

Aseguradora Sagicor Costa Rica, S.A. está sujeta al pago del impuesto sobre la renta corriente el cual calcula con base en la utilidad contable conforme a las tasas de renta definidas por la Administración Tributaria.

Se reconoce asimismo el impuesto sobre la renta diferido considerando las diferencias temporales entre el valor según libros de los activos y pasivos, para propósitos financieros y las cantidades utilizadas para propósitos fiscales. Este ingreso o gasto se presenta como parte del impuesto sobre la renta del periodo.

(x) Impuesto sobre ventas

El 09 de julio de 2001, se publicó la Ley No.8114 de Simplificación y Eficiencias Tributarias. Esta ley incluyó como parte de las mercancías y servicios gravados con el impuesto sobre las ventas las primas de seguros, excepto las referidas a los seguros de vida, de riesgos de trabajo, de cosechas y de las viviendas de interés social. Este impuesto entró en vigencia a partir del 01 de agosto de 2001.

(y) Gastos administrativos y operativos

Los gastos son reconocidos en el momento en que se recibe el bien o se brinda el servicio contratado. Se utiliza el principio contable de devengado para el reconocimiento de los gastos administrativos y operativos. Contablemente según su naturaleza, se registran en las cuentas conforme el catálogo contable establecido por la Superintendencia General de Seguros.

(3) Partes relacionadas

Al 31 de diciembre, los saldos y transacciones con partes relacionadas se detallan como sigue:

	<u>Saldos</u>	2016	2015
Activos:			
Disponibilidades	¢	858,380,809	198,891,123
Primas por cobrar		1,034,114,808	651,495,585
Total activos	¢	1,892,495,617	850,386,708
	<u>Transacciones</u>		
Ingresos:			
Primas emitidas, netas	¢	1,897,498,387	1,105,834,527
Ingresos financieros		27,546,045	66,493
Total ingresos	¢	1,925,044,432	1,105,901,020
Gastos:			
Servicios administrativos	¢	100,538,116	98,276,205
Estimación de incobrables		4,741,954	-
Total gastos	¢	105,280,070	98,276,205

(4) Disponibilidades

Al 31 de diciembre, las disponibilidades se detallan a continuación:

	2016	2015
Caja chica	¢ 50,000	50,000
Cuentas corrientes	879,817,105	208,266,529
Inversiones a la vista	301,499,000	691,522,000
Productos por cobrar inversiones a la vista	10,621,114	3,327,029
	¢	
	1,191,987,219	903,165,558

Las inversiones a la vista corresponden a equivalentes de efectivo en dólares, y las mismas tienen un rendimiento de entre 1% y 1.82% (1.5% y 5.5% en el 2015).

(5) Inversiones en instrumentos financieros

Al 31 de diciembre, las inversiones en instrumentos financieros se detallan como sigue:

	2016	2015
Inversiones en instrumentos financieros con vencimiento entre 2017 y 2025	6,103,402,440	5,173,957,144
Ajuste por valoración de las inversiones	(26,797,719)	(20,522,345)
Amortización de la prima sobre instrumentos financieros	(30,949,640)	(23,705,087)
Amortización del descuento sobre instrumentos financieros	1,023,282	21,979,486
Productos por cobrar	67,511,689	31,440,537
	¢ 6,114,190,052	5,183,149,735

Al 31 de diciembre del 2016 las inversiones disponibles para la venta se clasifican de la siguiente manera:

Tipo de inversión	Moneda	Rendimiento	Vencimiento	Monto en Dólares	Monto en Colones
Bonos de tasa fija	Dólares	3.90%-6.31%	Largo plazo	\$ 8,334,857	¢ 4,569,002,069
Bonos de tasa fija	Dólares	3.68%-9.50%	Corto Plazo	549,081	300,995,371
Certificado de inversión	Dólares	4.50%	Largo plazo	1,500,000	822,270,000
Certificado de inversión	Dólares	3.50%-3.75%	Corto Plazo	750,000	411,135,000
				\$ 11,133,938	¢ 6,103,402,440

Al 31 de diciembre del 2015 las inversiones disponibles para la venta se clasifican de la siguiente manera:

Tipo de inversión	Moneda	Rendimiento	Vencimiento	Monto en Dólares	Monto en Colones
Bonos de tasa fija	Dólares	3.60%-9.50%	Largo plazo	\$ 3,918,964	¢ 2,084,653,475
Bonos de tasa fija	Dólares	4.50%-8.50%	Corto plazo	1,822,922	969,685,385
Bonos de tasa fija	UD's	1.50%-2.25%	Largo plazo	3,506,580	1,853,648,284
Certificado de inversión	Dólares	1%	Corto plazo	500,000	265,970,000
				\$ 9,748,466	¢ 5,173,957,144

El efecto de la valoración a precio de mercado de las inversiones disponibles para la venta al 31 de diciembre del 2016 es por un monto de ¢(30,161,007) y se presenta en la sección patrimonial del balance general (¢(27,668,427) en el 2015).

(6) Primas por cobrar y primas vencidas

Las primas por cobrar disminuyen y, podrán sufrir modificaciones, según la facturación mensual que corresponde a los registros emitidos por los tomadores de las pólizas. Las primas vencidas pueden aumentar si las primas no son cobradas o disminuir lo cual corresponde con el tratamiento de pólizas colectivas declarativas; mencionado en el inciso (2.h. y 2.i.) de este informe.

Al 31 de diciembre las primas por cobrar y primas vencidas se detallan como sigue:

	2016	2015
Primas por cobrar		
Seguros Personales	¢ 1,242,775,047	490,126,430
Seguros Generales	514,594,847	283,076,981
Saldo primas por cobrar	1,757,369,894	773,203,411
Primas vencidas		
Seguros Personales	8,610,963	-
Seguros Generales	21,303,770	-
Saldo primas vencidas	¢ 29,914,733	-

(7) Participación del reaseguro en las provisiones técnicas

Corresponde a las cuentas por cobrar derivadas de la participación proporcional en las primas por cobrar por reaseguro cedido respectivamente.

Al 31 de diciembre se detallan como sigue:

	2016	2015
Primas no devengadas Seguros Personales	¢ 255,202,173	-
Primas no devengadas Seguros Generales	346,006,430	71,761,903
Provisión para siniestros Seguros Personales	40,540,633	-
Provisión para siniestros Seguros Generales	4,413,194	89,388,868
	¢ 646,162,430	161,150,771

(8) Bienes muebles

Al 31 de diciembre del 2016, los bienes muebles se detallan como sigue:

	Equipo de Cómputo	Equipos y mobiliario tomado en arrendamiento financiero	Mobiliario y equipo	Total
<u>Costo</u>				
Saldo al 31 de diciembre de 2015	¢ 25,022,736	2,582,366	25,086,596	52,691,698
Adiciones	274,900	-	-	274,900
Retiros	-	(2,582,366)	-	(2,582,366)
Saldo al 31 de diciembre de 2016	25,297,636	-	25,086,596	50,384,232
<u>Depreciación acumulada</u>				
Saldo al 31 de diciembre de 2015	(9,857,895)	(2,582,366)	(8,719,998)	(21,160,259)
Gasto por depreciación del año	(4,500,264)	-	(2,719,209)	(7,219,473)
Retiros	-	2,582,366	-	2,582,366
Saldo al 31 de diciembre de 2016	(14,358,159)	-	(11,439,207)	(25,797,366)
Valor según libros				
Saldo al 31 de diciembre de 2016	¢ 10,939,477	-	13,647,389	24,586,866

Al 31 de diciembre del 2015, los bienes muebles se detallan como sigue:

	Equipo de Cómputo	Equipos y mobiliario tomado en arrendamiento financiero	Mobiliario y equipo	Vehículos tomados en arrendamiento financiero	Total
<u>Costo</u>					
Saldo al 31 de diciembre de 2014	¢ 17,109,203	2,582,366	24,889,836	28,577,760	73,159,165
Adiciones	7,913,533	-	196,760	-	8,110,293
Retiros	-	-	-	(28,577,760)	(28,577,760)
Saldo al 31 de diciembre de 2015	25,022,736	2,582,366	25,086,596	-	52,691,698
<u>Depreciación acumulada</u>					
Saldo al 31 de diciembre de 2014	(5,634,500)	(1,865,042)	(5,758,510)	(13,336,288)	(26,594,340)
Gasto por depreciación del año	(4,223,395)	(717,324)	(2,961,488)	-	(7,902,207)
Retiros	-	-	-	13,336,288	13,336,288
Saldo al 31 de diciembre de 2015	(9,857,895)	(2,582,366)	(8,719,998)	-	(21,160,259)
Valor según libros					
Saldo al 31 de diciembre de 2015	¢ 15,164,841	-	16,366,598	-	31,531,439

(9) Cargos diferidos

Al 31 de diciembre de 2016, los cargos diferidos correspondientes a las comisiones a intermediarios pendientes de diferir ascienden a ¢200,600,144 (¢35,558,891 en el 2015).

(10) Activos intangibles

Los activos intangibles corresponden a software y licencias adquiridas por Aseguradora Sagicor Costa Rica, S.A. para sus diversas actividades.

Al 31 de diciembre del 2016, los activos intangibles se detallan como sigue:

	Software y Licencias	
<u>Costo</u>		
Saldo al 31 de diciembre de 2015	¢	44,321,682
Retiro		(537,262)
Saldo al 31 de diciembre de 2016		<u>43,784,420</u>
<u>Amortización acumulada</u>		
Saldo al 31 de diciembre de 2015		(19,071,857)
Gasto por amortización		(18,022,814)
Saldo al 31 de diciembre de 2016		<u>(37,094,671)</u>
Saldo neto al 31 de diciembre de 2016	¢	<u><u>6,689,749</u></u>

Al 31 de diciembre del 2015, los activos intangibles se detallan como sigue:

	Software y Licencias	
<u>Costo</u>		
Saldo al 31 de diciembre de 2014	¢	42,301,831
Adiciones		2,019,851
Saldo al 31 de diciembre de 2015		<u>44,321,682</u>
<u>Amortización acumulada</u>		
Saldo al 31 de diciembre de 2014		(8,871,248)
Gasto por amortización		(10,200,609)
Saldo al 31 de diciembre de 2015		<u>(19,071,857)</u>
Saldo neto al 31 de diciembre de 2015	¢	<u><u>25,249,825</u></u>

(11) Cuentas y comisiones diversas por pagar

Al 31 de diciembre, las cuentas y comisiones por pagar diversas se detallan como sigue:

	2016	2015
Cuenta por pagar por acreedores de bienes y servicios ¢	32,417,569	14,185,471
4% fondo de Bomberos	29,672,409	6,138,084
Aguinaldo	1,498,947	1,420,196
Vacaciones	2,577,411	3,778,339
Impuestos por pagar sobre la renta	164,708,572	
Impuestos por pagar sobre ventas	23,660,851	9,889,237
Cuentas por pagar a empleados	12,225	232,121
Aportaciones patronales por pagar	7,681,886	6,085,784
	¢ 262,229,870	41,729,232

(12) Impuesto sobre la renta diferido

(a) Revisión por autoridades fiscales

De conformidad con la legislación fiscal vigente, las declaraciones de impuesto sobre la renta para los últimos cuatro períodos fiscales están abiertas para la revisión de las autoridades fiscales. En consecuencia, podría existir una obligación eventual por la aplicación de criterios de parte de las autoridades fiscales, distintos de los que ha utilizado la Compañía al liquidar sus impuestos. La gerencia de la Compañía considera que ha aplicado e interpretado adecuadamente las regulaciones fiscales.

(b) Cálculo de impuesto sobre la renta

El impuesto sobre la renta fue calculado sobre la utilidad neta, aplicando la tarifa vigente, considerando operaciones de la Compañía, deduciendo los ingresos no gravables y sumándole los gastos no deducibles:

	2016	2015
Utilidad (Pérdida) neta antes del impuesto sobre la renta ¢	661,245,236	(292,457,665)
Más:		
Gastos no deducibles	214,559,347	251,200,541
Menos:		
Ingresos no gravables	(216,696,443)	(194,575,838)
Amortización de gastos preoperativos	<u>(109,774,302)</u>	<u>-</u>
Resultado fiscal del periodo	<u>549,333,838</u>	<u>(235,832,962)</u>
Impuesto sobre la renta regular (30%)	164,800,151	
Impuesto de renta diferido	<u>32,932,291</u>	
Total Impuesto sobre la Renta	197,732,442	-
Crédito fiscal por impuesto sobre la renta	<u>(33,023,870)</u>	<u>-</u>
Total impuesto por pagar ¢	<u>164,708,572</u>	<u>-</u>

(c) Impuesto sobre la renta por pagar

El saldo con el Ministerio de Hacienda relacionado con el impuesto sobre la renta al 31 de diciembre de 2016 es de ¢164,708,572 (¢0 en el 2015).

(d) Impuesto sobre la renta diferido

A continuación se presenta un detalle de las partidas que conforman el impuesto sobre la renta diferido:

Activo por impuesto sobre la renta diferido	Gastos preoperativos	Valuación inversiones	Total
Saldo al 31 diciembre 2014 ¢	31,866,614	-	31,866,614
Incremento	<u>1,737,850</u>	<u>1,915,629</u>	<u>3,653,479</u>
Saldo al 31 diciembre 2015	33,604,464	1,915,629	35,520,093
Disposiciones	<u>(33,604,464)</u>	<u>(94,769)</u>	<u>(33,699,233)</u>
Saldo al 31 diciembre 2016 ¢	<u>-</u>	<u>1,820,860</u>	<u>1,820,860</u>

Pasivo por impuesto sobre la renta diferido	Valuación inversiones	Total
Saldo al 31 diciembre 2014 ¢	17,703,940	17,703,940
Disposiciones	<u>(8,561,067)</u>	<u>(8,561,067)</u>
Saldo al 31 diciembre 2015	9,142,873	9,142,873
Disposiciones	<u>(3,960,526)</u>	<u>(3,960,526)</u>
Saldo al 31 diciembre 2016 ¢	<u>5,182,347</u>	<u>5,182,347</u>

(13) Provisiones técnicas

Al 31 de diciembre del 2016 el saldo de las provisiones técnicas para primas no devengadas; ascendían a ¢2,061,801,359 (¢784,806,029 en el 2015). El saldo de provisiones para siniestros reportados es de ¢150,162,772 (¢147,263,973 en el 2015) y para siniestros ocurridos y no declarados es de ¢64,936,231 (¢40,165,928 en el 2015).

Ambas provisiones fueron determinadas de acuerdo a lo establecido en el Reglamento sobre la Solvencia de Entidades de Seguros y reaseguros, anexo PT-1 y PT-4 respectivamente.

A continuación se detallan las provisiones reglamentarias al 31 de diciembre del 2016:

	Seguros Personales	Seguros Generales	Total
Primas no devengadas ¢	1,206,372,882	855,428,477	2,061,801,359
Siniestros reportados	81,390,602	68,772,170	150,162,772
Siniestros ocurridos y no reportados	<u>49,135,430</u>	<u>15,800,801</u>	<u>64,936,231</u>
¢	<u>1,336,898,914</u>	<u>940,001,448</u>	<u>2,276,900,362</u>

A continuación se detallan las provisiones reglamentarias al 31 de diciembre del 2015:

	Seguros Personales	Seguros Generales	Total
Primas no devengadas ¢	459,761,744	325,044,285	784,806,029
Siniestros reportados	8,047,487	139,216,486	147,263,973
Siniestros ocurridos y no reportados	<u>29,578,954</u>	<u>10,586,974</u>	<u>40,165,928</u>
¢	<u>497,388,185</u>	<u>474,847,745</u>	<u>972,235,930</u>

(14) Cuentas acreedoras y deudoras por operaciones de reaseguros

Corresponde a las cuentas por pagar a la compañía reaseguradora, derivadas de la participación proporcional en los siniestros por reaseguro cedido respectivamente. Al 31 de diciembre se detalla a continuación:

	2016	2015
Cuentas acreedoras Seguros Personales	387,275,962	-
Cuentas acreedoras Seguros Generales	360,001,368	65,883,152
	¢ 747,277,330	65,883,152

(15) Obligaciones con asegurados, agentes e intermediarios

Corresponde a las comisiones por pagar a las corredurías con los que se mantienen negocios.

Al 31 de diciembre se detallan como sigue:

		2016	2015
Comisiones con intermediarios-Seguros Generales	¢	20,873,490	10,950,201
Comisiones con intermediarios-Seguros Personales		163,310,314	27,568,878
	¢	184,183,804	38,519,079

(16) Patrimonio

(a) Capital social

Al 31 de diciembre del 2016, el capital social y capital mínimo de funcionamiento está compuesto por 7,145,000 (7,145,000 en el 2015) acciones comunes y nominativas pertenecientes en su 100% a Grupo Sagicor GS S.A. con un valor de 1.00 UD cada una; equivalente a un capital pagado total de ¢6,033,373,755 (¢6,033,373,755 en el 2015).

(b) Aportes patrimoniales no capitalizados

Al 31 de diciembre del 2016 Aseguradora Sagicor Costa Rica, S.A. cuenta con ¢411,473,596 (¢387,975,536 en el 2015) que corresponden a aportes realizados por Grupo Sagicor GS, S.A. En setiembre de 2016, la compañía recibió una contribución de capital en efectivo por un monto de ¢23,498,060.

(c) *Ajustes al patrimonio*

Los incrementos o disminuciones corresponden a la valuación de las inversiones, las cuales son clasificadas como disponibles para la venta. Al 31 de diciembre de 2016, el incremento del ajuste fue por un monto de ¢(2,492,579) (¢(39,158,686) en el 2015). Al 31 de diciembre de 2016 y 2015, los montos ascienden a ¢(30,161,006) y ¢(27,668,427), respectivamente.

(17) Cuentas de orden

Para efectos de control de contabilización de operaciones la compañía registra el valor nominal de todos los contratos pólizas al momento en que los mismos son expedidos o renovados. Dicho valor nominal corresponde al monto asegurado de cada contrato, sus aumentos, disminuciones o cancelaciones definitivas.

Al 31 de diciembre las cuentas de orden de cada ramo de seguros se detallan a continuación:

	2016	2015
Seguros Personales	¢ 789,074,693,294	294,409,103,626
Seguros Generales	351,665,848,104	197,194,166,852
	¢ 1,140,740,541,398	491,603,270,478

(18) Ingresos por operaciones de seguro

Al 31 de diciembre del 2016, el ingreso por primas netas de extornos y anulaciones, ingreso por comisiones y participaciones e ingresos por siniestros y gastos recuperados por reaseguro cedido correspondientes a las pólizas emitidas a la fecha, se detalla a continuación:

	Seguros Personales	Seguros Generales	Total
Primas netas	¢ 2,314,094,259	1,437,968,227	3,752,062,486
Comisiones y participaciones	-	6,109,913	6,109,913
Siniestros y gastos recuperados por reaseguro	11,575,449	-	11,575,449
	¢ 2,325,669,708	1,444,078,140	3,769,747,848

Al 31 de diciembre del 2015, el ingreso por primas netas de extornos y anulaciones, ingreso por comisiones y participaciones e ingresos por siniestros y gastos recuperados por reaseguro cedido correspondientes a las pólizas emitidas a la fecha, se detalla a continuación:

		Seguros Personales	Seguros Generales	Total
Primas netas	¢	692,827,950	585,849,061	1,278,677,011
Comisiones y participaciones		-	3,043,107	3,043,107
Siniestros y gastos recuperados por reaseguro		-	16,818,339	16,818,339
	¢	692,827,950	605,710,507	1,298,538,457

(19) Gastos por operaciones de seguros

(a) Gasto por prestaciones

Al 31 de diciembre del 2016 los gastos por prestaciones se detallan como sigue:

		Seguros Personales	Seguros Generales	Total
Siniestros pagados	¢	478,567,941	308,100,652	786,668,593
Participación en beneficios y extornos		15,093,974	-	15,093,974
	¢	493,661,915	308,100,652	801,762,567

Al 31 de diciembre del 2015 los gastos por prestaciones se detallan como sigue:

		Seguros Personales	Seguros Generales	Total
Siniestros pagados	¢	420,501,101	101,513,816	522,014,917
Participación en beneficios y extornos		3,372,313	-	3,372,313
	¢	423,873,414	101,513,816	525,387,230

(b) Gastos de administración técnicos

Al 31 de diciembre, los gastos de administración técnicos se detallan como sigue:

		2016	2015
Gastos de personal	¢	328,241,524	289,596,048
Gastos por servicios externos		176,124,122	175,715,672
Gastos de movilidad y comunicaciones		9,285,363	10,408,391
Gastos de infraestructura		51,930,255	55,324,498
Gastos generales		104,777,048	92,530,471
	¢	670,358,312	623,575,080

Al 31 de diciembre, los gastos de personal se detallan como sigue:

		2016	2015
Gasto por salarios	¢	216,233,273	198,809,748
Remuneraciones a directores y fiscales		9,044,970	-
Viáticos		9,534,963	3,065,657
Aguinaldo		18,460,924	16,244,818
Vacaciones		7,744,253	6,892,890
Otras retribuciones		59,206	1,024,012
Cargas Sociales		58,661,151	53,867,309
Refrigerios		-	868,657
Vestimenta		782,855	-
Capacitación		7,667,909	7,439,342
Seguros para el personal		52,020	-
Otros gastos de personal		-	1,383,615
Total de gastos de personal	¢	328,241,524	289,596,048

(c) *Gastos de primas cedidas por reaseguros y fianzas*

Al 31 de diciembre del 2016 los gastos primas cedidas por reaseguros se detallan como sigue:

	2016	2015
Primas Cedidas Seguros Personales	¢ 501,749,708	-
Primas Cedidas Seguros Generales	477,478,941	118,062,234
	¢ 979,228,649	118,062,234

(20) Ingresos y gastos por ajustes a las provisiones técnicas

Al 31 de diciembre los ajustes realizados por variaciones en la provisión de prima no devengada y la porción cedida en reaseguro, se detallan como sigue:

	2016	2015
Ingreso por ajustes a las provisiones técnicas:		
Seguros Personales	¢ 2,936,110,094	1,019,847,753
Seguros Generales	1,856,165,016	813,238,124
	¢ 4,792,275,110	1,833,085,877
Gasto por ajustes a las provisiones técnicas:		
Seguros Personales	¢ 3,364,646,866	1,201,457,057
Seguros Generales	2,123,537,426	999,383,877
	¢ 5,488,184,292	2,200,840,934

(21) Ingresos financieros

Al 31 de diciembre, los ingresos financieros se detallan como sigue:

	2016	2015
Productos por depósitos a la vista	¢ 9,645,954	4,532,020
Productos por inversiones en instrumentos financieros	203,933,494	170,746,868
Ganancia por venta de inversiones	12,762,949	23,831,168
Diferencias de cambio	265,751,303	155,772,879
	¢ 492,093,700	354,882,935

(22) Gastos financieros

Al 31 de diciembre, los gastos financieros se detallan como sigue:

		2016	2015
Obligaciones con entidades financieras	¢	14,800	280,785
Diferencias de cambio		136,011,705	173,549,205
	¢	136,026,505	173,829,990

(23) Capital mínimo de constitución y de funcionamiento

(a) Capital mínimo

De acuerdo con el Artículo No.11 de la Ley Reguladora del Mercado de Seguros No.8653, se establece un capital mínimo de constitución para las entidades mixtas de Seguros Personales y Generales de siete millones de unidades de desarrollo (UD7,000,000), el cual considera el valor de la Unidad de Desarrollo del último día de cada mes. El capital de la entidad no puede ser inferior al capital exigido en el artículo 11 de la Ley 8653. Para efectos de determinar el cumplimiento del capital mínimo se debe sumar el capital pagado neto de acciones en tesorería y la reserva legal ajustada por la pérdida del periodo y de periodos anteriores cuando exista, según Artículo 9, del Reglamento de Solvencia.

Al 31 de diciembre del 2016, el capital social mínimo requerido es por un monto de ¢6,016,654,000 (a un valor de ¢859.5220 cada UD) (¢5,983,285,000 en el 2015 a un valor de ¢854.7550 cada UD). A continuación se detalla, al 31 de diciembre el capital mínimo de funcionamiento:

	2016	2015
Capital Pagado	6,033,373,755	6,033,373,755
+ Aportes por capitalizar	411,473,596	387,975,536
+ Reserva legal	25,488,756	2,313,116
- Pérdida de periodos anteriores (si hay)	(369,547,003)	(77,088,391)
- Pérdida del periodo (si hay)	-	(292,458,613)
Total Capital	6,100,789,104	6,054,115,403
Tipo de Cambio UD	859.5220	854.7550
Capital Mínimo	6,016,654,000	5,983,285,000
Cumplimiento	1.01	1.01

(b) Índice de Suficiencia de Capital (ISC)

Según lo establecido en el Reglamento sobre la Solvencia de Entidades de Seguros y Reaseguros vigente el Índice de Suficiencia de Capital (ISC) de una entidad cumple con el régimen cuando el ISC es mayor o igual a uno y, simultáneamente, el capital social más la reserva legal es mayor o igual al Capital Mínimo requerido según el artículo 11 de la Ley Reguladora del Mercado de Seguros.

El requerimiento de capital de solvencia de riesgo de inversión (RCS-1) corresponde a la suma lineal de los riesgos de precio, riesgo de crédito de los activos de la entidad, (para depósitos e inversiones en instrumentos financieros y para otros activos), riesgo de concentración de las inversiones, riesgo de calce, el requerimiento se calcula según el Anexo RCS-1 Calculo de Requerimiento de Capital de Solvencia Riesgo de Inversión del Reglamento sobre la Solvencia de Entidades de Seguros y Reaseguros.

Al 31 de diciembre del 2016, el cálculo del capital base para Aseguradora Sagicor Costa Rica, S.A., realizado de acuerdo con la normativa corresponde a $\text{¢}6,665,219,810$ ($\text{¢}5,988,981,173$ en el 2015) el cual está cumpliendo con el requerimiento de capital base mayor a capital mínimo. De igual forma y según los datos adjuntos el índice de suficiencia patrimonial normativo está clasificado en categoría Fuerte de cumplimiento ya que presenta un ISC superior 1.5.

Al 31 de diciembre, el capital mínimo de funcionamiento calculado según las disposiciones de dicho reglamento se presenta a continuación:

	2016	2015
Índice de suficiencia de capital (ISC)	4.39	11.25
Capital Primario	6,035,686,871	6,035,686,871
Capital Secundario	673,682,996	10,685,153
Deducciones	44,150,057	57,390,851
Capital Base	6,665,219,810	5,988,981,173
Capital de Solvencia	1,518,107,060	532,531,361
RCS Riesgo General de Activos	503,276,188	356,315,887
RCS Operativo	115,966,484	37,710,824
RCS Riesgos Seguros Personales	97,193,487	35,312,574
RCS Riesgo de Seguros Generales	179,717,327	91,105,768
RCS Riesgo de Reaseguro Cedido	533,084,005	12,086,308
RCS Riesgo Catastrófico	88,869,569	-
Tipo de Cambio UD	859.5220	854.7550
Capital Mínimo	6,016,654,000	5,983,285,000
Capital Base / Capital Mínimo	1.11 veces	1.00 veces

El ISC mide el número de veces que el Capital Base de la Compañía cubre el Requerimiento de Capital de Solvencia de la misma. Según la legislación vigente al encontrarse dentro de la categoría Fuerte la entidad no requiere tomar medidas especiales.

(24) Administración de riesgos

Aseguradora Sagicor Costa Rica, S.A. está expuesta a los siguientes riesgos:

- (a) Riesgo técnico
- (b) Riesgo de crédito
- (c) Riesgo de liquidez
- (d) Riesgo de mercado
- (e) Riesgo de tipo de cambio
- (f) Riesgo de tasa de interés
- (g) Requerimientos de capital por riesgo de precio
- (h) Riesgo operacional
- (i) Riesgo de reaseguro

Esta nota presenta información sobre las exposiciones de la compañía a cada uno de los riesgos antes mencionados, los objetivos de la Compañía, las políticas y procedimientos para medir y manejar el riesgo y la administración del capital de la compañía. Los Estados Financieros también incluyen revelaciones cuantitativas adicionales.

La Junta Directiva tiene la responsabilidad de establecer y vigilar el marco de referencia de la administración de los riesgos de la Compañía. La Junta Directiva, es responsable del desarrollo y seguimiento de las políticas de manejo de los riesgos de la Compañía.

Las políticas de administración de riesgos de la Compañía son establecidas para identificar y analizar los riesgos a los cuales se enfrenta la Compañía, para fijar los límites de riesgo y controles que se consideran apropiados, y para darle seguimiento a los riesgos y al cumplimiento de los límites. Las políticas de administración de riesgos y los sistemas son revisados regularmente para que reflejen los cambios en las condiciones de mercado y las actividades de la Compañía.

La compañía, a través de sus normas de entrenamiento y administración y procedimientos, tiene la finalidad de desarrollar un ambiente constructivo de control y disciplina en el cual todos los empleados comprendan sus funciones y obligaciones.

(a) *Riesgo técnico*

Los riesgos claves asociados con los contratos de seguros son el riesgo de suscripción, el riesgo de competencia, y el riesgo de experiencia de reclamo (incluyendo la incidencia variable de los reclamos). La compañía también se pone al riesgo de acciones deshonestas por los tenedores de pólizas.

El riesgo de suscripción es el riesgo de que la Compañía no cargue en las primas los valores apropiados para los diferentes riesgos asegurados. El riesgo en cualquier póliza variará de acuerdo a muchos factores tales como la ubicación, las medidas de seguridad existentes, naturaleza del negocio asegurado, edad de la propiedad, etc.

Para los negocios comerciales, las propuestas comprenderán una combinación única de ubicaciones, tipo de negocio y medidas de seguridad implementadas. El cálculo de una prima que sea suficiente para el riesgo de estas pólizas será subjetivo y por lo tanto tiene riesgos inherentes.

El riesgo de seguro es manejado principalmente a través del ajuste de precios, el diseño de los productos, la selección de riesgo, estrategias de inversión apropiadas, “rating” y reaseguro. La compañía por lo tanto monitorea y reacciona a los cambios en el ambiente general económico y comercial en que opera.

El reconocimiento de pérdidas debido a tales eventos reflejará exactamente los eventos que ocurren. Sin embargo, es importante entender los flujos amplios relacionados, como por ejemplo, un riesgo con alta severidad como un terremoto, particularmente en un contexto histórico (y por lo tanto reconocer que la incidencia de tales reclamos es rara). También es importante entender la extensión de la exposición al riesgo de esta clase mezclado con la frecuencia estimada de las pérdidas.

La revelación en estos estados financieros está diseñada para ayudar a los usuarios a entender como los modelos estadísticos son aplicados a los factores de riesgo relevantes para determinar el enfoque de seguro adoptado.

La propiedad está sujeta a un número de riesgos, incluyendo el hurto, incendio, interrupción de negocio y naturaleza. Para el negocio de propiedades existe una concentración significativa geográfica de riesgo de tal manera que los factores externos tales como las condiciones de la naturaleza adversas, pueden afectar negativamente una gran proporción de los riesgos de propiedades en una porción geográfica particular de la compañía.

(b) Riesgo de crédito

El riesgo de crédito es el riesgo de que se origine una pérdida financiera para la entidad, si un cliente o contraparte de un instrumento financiero incumple con sus obligaciones contractuales. Este riesgo se origina principalmente de las cuentas por cobrar y coaseguros.

La máxima exposición al riesgo de crédito, está determinando por el valor en libros de los activos financieros, tal y como se detalla a continuación:

Notas a los estados financieros

		2016	2015
Disponibilidades	¢	1,191,987,219	903,165,558
Inversiones en Instrumentos Financieros		6,103,402,440	5,173,957,144
Primas por Cobrar		1,757,369,894	773,203,411
Primas Vencidas		29,914,733	-
	¢	<u>9,082,674,286</u>	<u>6,850,326,113</u>

La exposición de la compañía al riesgo de crédito está influenciada principalmente por las características individuales de cada cliente. Sin embargo, también considera la gestión de los datos demográficos de la base de clientes de la Compañía, la probabilidad y el valor de recuperación de los instrumentos financieros o contratos de evaluación.

El riesgo de crédito de Aseguradora Sagicor Costa Rica, S.A. al 31 de diciembre del 2016 es de un 6.94%, (5.15% en el 2015) del valor total del portafolio de activos financieros. Esto se encuentra dentro de los límites aceptables por la compañía.

Inversiones Financieras en Instrumentos Financieros

Aseguradora Sagicor Costa Rica, S.A. mantiene una exposición al riesgo por sus saldos en efectivo e inversiones en depósitos a plazo, los cuales, al ser mantenidos con Entidades Financieras de primer orden, se consideran de un riesgo bajo.

Un detalle de las inversiones por emisor se detalla como sigue:

		2016	2015
Sector público no financiero	¢	3,775,946,988	3,726,054,232
Instituciones financieras del país		2,327,455,452	1,447,902,912
	¢	<u>6,103,402,440</u>	<u>5,173,957,144</u>

(c) Riesgo de liquidez

El riesgo de liquidez es el riesgo de que la compañía encuentre dificultades en el cumplimiento de las obligaciones relacionadas con sus pasivos financieros que se liquidan mediante la entrega de efectivo u otro activo financiero.

El enfoque de la Compañía para administrar la liquidez es asegurar, en la medida de lo posible, que siempre tendrá suficiente liquidez para cumplir sus obligaciones a su vencimiento, en circunstancias normales y condiciones adversas, sin incurrir en pérdidas excesivas o correr en riesgo de daño a la reputación de la Compañía.

Administración del riesgo de liquidez

Aseguradora Sagicor Costa Rica, S.A. mitiga este riesgo de liquidez, manteniendo suficientes depósitos en instituciones financieras a la vista con el fin de liquidar los gastos operacionales esperados.

El detalle de los vencimientos de activos y pasivos al 31 de diciembre del 2016 es el siguiente:

Detalle	1 a 30 Días	31 a 60 Días	61 a 90 Días	91 a 180 Días	181 a 365 Días	Más de 365 Días	Total
Activos:							
Disponibilidades	¢ 1,191,987,219	-	-	-	-	-	1,191,987,219
Inversiones en instrumentos financieros	3,545,235,453	1,196,831,280	1,184,074,413	177,261,294	-	-	6,103,402,440
Primas por cobrar	175,736,989	263,605,484	210,884,387	316,326,581	790,816,452	-	1,757,369,894
Total activos	¢ 4,912,959,661	1,460,436,764	1,394,958,801	493,587,875	790,816,452	-	9,052,759,553
Pasivos:							
Cuentas por pagar	¢ 32,417,569	-	-	-	-	-	32,417,569
Provisiones técnicas	361,379,928	542,069,891	433,655,913	650,483,870	1,626,209,674	-	3,613,799,276
Total pasivos	¢ 393,797,497	542,069,891.40	433,655,913.12	650,483,869.68	1,626,209,674	-	3,646,216,845

El detalle de los vencimientos de activos y pasivos al 31 de diciembre del 2015 es el siguiente:

Detalle	1 a 30 Días	31 a 60 Días	61 a 90 Días	91 a 180 Días	181 a 365 Días	Más de 365 Días	Total
Activos:							
Disponibilidades	¢ 903,165,558	-	-	-	-	-	903,165,558
Inversiones en instrumentos financieros	265,970,000	-	751,046,086	218,639,298	1,853,648,283	2,084,653,477	5,173,957,144
Primas por cobrar	909,335	359,060	-	19,694,147	752,240,869	-	773,203,411
Total activos	¢ 1,170,044,893	359,060	751,046,086	238,333,445	2,605,889,152	2,084,653,477	6,850,326,113
Pasivos:							
Cuentas por pagar	¢ 14,185,471	-	-	-	-	-	14,185,471
Provisiones técnicas	1,469,624,115	-	-	-	-	-	1,469,624,115
Total pasivos	¢ 1,483,809,586	-	-	-	-	-	1,483,809,586

Aseguradora Sagicor Costa Rica, S.A. maneja crédito con sus proveedores comerciales no mayor a 30 días.

(d) Riesgo de mercado

El riesgo de mercado es el riesgo que los cambios en los precios de mercado, como las tasas de interés, tipos de cambio, precios, etc. afecten los ingresos de Aseguradora Sagicor Costa Rica, S.A. o el valor de sus inversiones en instrumentos financieros.

El objetivo de la administración del riesgo de mercado es analizar y dar seguimiento a estos factores con el fin de manejar este riesgo y controlar la exposición al mismo dentro de los parámetros aceptables, mientras se optimiza su retorno.

(e) Riesgo de tipo de cambio

Aseguradora Sagicor Costa Rica, S.A. está expuesta a riesgos de tipo de cambio en sus ventas, compras y préstamos que se encuentren en una moneda distinta de la moneda funcional correspondiente a la entidad, principalmente el dólar estadounidense (US\$).

Un detalle de los activos y pasivos denominados en moneda extranjera al 31 de Diciembre se detalla a continuación:

		2016	2015
Activos:			
Disponibilidades	US\$	1,179,047	1,664,674
Inversiones en instrumentos financieros		11,153,619	6,206,837
Comisiones, primas y cuentas por cobrar		2,008,589	1,264,638
Participación del reaseguro en las provisiones técnicas		1,133,435	302,949
Sub-total	US\$	<u>15,474,690</u>	<u>9,439,098</u>
Pasivos:			
Cuentas por pagar y provisiones		(51,316)	(24,981)
Provisiones técnicas		(2,710,235)	(1,599,565)
Participación del reaseguro en las provisiones técnicas		(1,499,041)	(123,855)
Ingresos diferidos		-	-
Sub-total	US\$	<u>(4,260,592)</u>	<u>(1,748,401)</u>
Exceso de activos sobre pasivos	US\$	<u>11,214,098</u>	<u>7,690,697</u>

(f) Riesgo de tasa de interés

La empresa minimiza su exposición a cambios en las tasas de interés de las inversiones disponibles para la venta al adquirir en sus inversiones títulos de renta fija. Dicho esto, Aseguradora Sagicor Costa Rica, S.A., a la fecha no mantiene títulos a tasas de interés variables por lo que cambios en las tasa de interés del mercado no tendrán un efecto directo en el estado de resultados.

(g) Requerimiento de capital por riesgo de precio

Al 31 de diciembre 2016, Aseguradora Sagicor Costa Rica, S.A. cuenta con inversiones en instrumentos financieros elegibles para el cálculo del Valor en Riesgo (VER) con un valor de mercado de ¢6,046,678,363 (¢5,151,709,198 en el 2015). El requerimiento por riesgo de precio es de ¢44,083,974 (¢33,087,837 en el 2015), lo cual representa un 0.73% (0.65%, en el 2015), del valor de mercado total de las inversiones. Se calculó VER máximo de los últimos 60 días de acuerdo con la metodología descrita en el artículo 6 del acuerdo SGS-A-009-2010.

Se considera que este parámetro se encuentra dentro de los límites aceptables para la compañía.

(h) Riesgo operacional

El riesgo operacional es el riesgo de pérdidas directas o indirectas derivadas relacionadas con los procesos de control interno de Aseguradora Sagicor Costa Rica, S.A., factores humanos, tecnología e infraestructura, riesgo legal, y factores externos que no sean de crédito, de mercado y liquidez. Este riesgo es inherente al sector en que la Aseguradora opera y a todas sus actividades principales.

El objetivo de Aseguradora Sagicor Costa Rica, S.A. es la gestión de riesgo operacional con el objetivo de mitigar eventuales de pérdidas financieras y daños a la reputación de Aseguradora Sagicor Costa Rica, S.A..

La responsabilidad primordial para el desarrollo e implementación de los controles para manejar el riesgo operativo es asignada a la administración superior dentro de cada unidad de negocio. Esta responsabilidad es apoyada por el desarrollo de estándares globales de Aseguradora Sagicor Costa Rica, S.A. para la administración del riesgo operativo en las siguientes áreas:

- Requisitos para la conciliación y monitoreo de transacciones.
- Cumplimiento con requerimientos regulatorios y otros.
- Documentación de controles y procedimientos.
- Desarrollo de un plan de contingencia.
- Requisitos para evaluación periódica de los riesgos operacionales enfrentados, y la adecuación de controles y procedimientos para manejar los riesgos identificados.
- Requisitos para reportar las pérdidas operacionales y proponer acciones de remedio.
- Entrenamientos y desarrollo profesional.
- Normas de éticas y de negocios.
- Mitigación del riesgo.

(i) Riesgo de reaseguro

La compañía cede el riesgo de reaseguro para limitar su exposición a las pérdidas por suscripción de acuerdo a varios contratos que cubren riesgos individuales, riesgos de grupos o bloques de negocios definidos, sobre una base proporcional y excesos de pérdida operativa y catastrófica.

Estos acuerdos de reaseguro distribuyen el riesgo y minimizan los efectos de las pérdidas.

La cantidad de cada riesgo retenido depende de la evaluación de la compañía del riesgo específico, está sujeto en algunas circunstancias a los límites máximos, basados en las características de las coberturas. De acuerdo a los términos de los contratos de reaseguro, el reasegurador se compromete a reembolsar la cantidad cedida en el caso de reclamos pagados. Sin embargo, la aseguradora es la responsable frente a los tenedores de pólizas con respecto al seguro cedido si algún reasegurador falle en el cumplimiento de la obligación que asume.

(25) Indicadores de rentabilidad

A continuación se muestra los indicadores de rentabilidad del periodo actual de Aseguradora Sagicor Costa Rica, S.A. al 31 de diciembre:

Indicadores de Rentabilidad:	2016	2015
Retorno sobre el activo (ROA)	4.41%	-4.36%
Retorno sobre el capital (ROE)	6.83%	-4.93%
Activos promedio generadores de interés en relación con el total de activos promedio	61.19%	71.98%

(26) Valor razonable de los instrumentos financieros

Las estimaciones del valor razonable son subjetivas por naturaleza, involucran incertidumbres y elementos de juicio significativo, por lo tanto, no pueden ser determinadas con exactitud.

Los siguientes supuestos fueron establecidos por la Administración para estimar el valor razonable de cada categoría de instrumento financiero en el balance general:

(a) Inversiones disponibles para la venta

Las inversiones se registran a su valor razonable de mercado, basado en cotizaciones de mercado obtenidas del vector de precios brindado por una compañía autorizada por la Superintendencia General de Valores.

Para las mediciones de instrumentos financieros hechas a valor razonable, que se reconocen en el Balance General, se han categorizado de acuerdo a los siguientes niveles:

Nivel 1 – La determinación del valor razonable se basa en precios cotizados (no ajustados) en mercados activos.

Nivel 2 – Para la determinación del valor razonable se utilizan inputs diferentes a los precios cotizados que se incluyen en el nivel 1, que sean observables para el instrumento financiero, ya sea directa o indirectamente.

Nivel 3 – Utilización de inputs para la determinación del valor razonables no basados en datos observables del mercado

Al 31 de diciembre del 2016, Aseguradora Sagicor cuenta con inversiones por un monto de ¢6,046,678,363 (¢5,151,709,198 en el 2015) Las mismas corresponden al nivel 2, según definido en esta sección.

(b) Efectivo, cuentas por cobrar y por pagar de corto plazo

El valor en libros del efectivo, cuentas por cobrar y cuentas por pagar, se aproxima a su valor razonable dada su naturaleza.

La siguiente tabla resume el valor en libros y el valor razonable estimado de activos y pasivos financieros más significativos, al 31 de diciembre:

	2016		2015	
	Valor en Libros	Valor Razonable	Valor en Libros	Valor Razonable
Activos financieros:				
Disponibilidades	¢ 1,191,987,219	1,191,987,219	903,165,558	903,165,558
Instrumentos financieros disponibles para la venta	6,046,678,363	6,046,678,363	5,151,709,198	5,151,709,198
Productos por cobrar asociados a inversiones	67,511,689	67,511,689	31,440,537	31,440,537
Cuentas, primas y comisiones por cobrar	1,757,369,894	1,757,369,894	773,203,411	773,203,411
Pasivos financieros:				
Cuentas y comisiones por pagar diversas	32,417,569	32,417,569	14,185,471	14,185,471

(27) Revelaciones que no son de aplicación en estos estados financieros

Cierta información no está siendo revelada en los estados financieros de Aseguradora Sagicor Costa Rica, S.A. por no ser de aplicación para la misma. La cual se detalla a continuación:

- Cajeros automáticos.
- Cartera de crédito originada por la entidad.
- Cartera de crédito comprada por la entidad.
- Estimación para créditos incobrables.
- Morosidad de cartera de crédito.
- Deudores individuales o por grupo de interés económico.
- Monto y número de préstamos sin acumulación de intereses.
- Monto y número de porcentaje del total de los préstamos en proceso de cobro judicial.
- Nota de Activos Cedidos en garantía o sujetos a restricciones.
- Depósitos de clientes a la vista y a plazo.
- Nota de otras concentraciones de activos y pasivos.
- Indicadores de liquidez para el manejo de activos y pasivos.
- Nota sobre fideicomisos y comisiones de confianza.

(28) Las diferencias más importantes entre la legislación vigente, la reglamentación del CONASSIF y las disposiciones de la SUGESE y por el Decreto “Disposiciones sobre las Reservas Técnicas a la actividad aseguradora en relación con las Normas Internacionales de Información Financiera vigentes al 1° de enero de 2008, se describen seguidamente:

- **Registro de estimaciones, provisiones y reservas**

Estas partidas son determinadas siguiendo fórmulas preestablecidas, legislación pertinente o por solicitud de parte de las entidades reguladoras. El resultado de estas estimaciones, provisiones y reservas no necesariamente cumple con las Normas Internacionales de Información Financiera.

- **Instrumentos financieros**

De acuerdo con la normativa aprobada por la SUGESE las inversiones que se realicen en carteras mancomunadas de fondos de inversión, fondos de pensión y capitalización, deben ser clasificadas como activos disponibles para la venta, independientemente del propósito que tenga la Aseguradora.

- **Clasificación de partidas**

Las partidas de los estados financieros son clasificadas de acuerdo con los modelos y contenidos establecidas por el CONASSIF a través de la SUGESE.

- **Créditos vencidos**

Los créditos vencidos se determinan con base en el criterio de mora legal.

- **Estimación por deterioro e incobrabilidad para cartera de créditos**

Dicha estimación se calcula según lo establecido en el Acuerdo SUGEF 1-95 “Calificación de Deudores” siguiendo los criterios de mora, capacidad de pago y comportamiento de pago histórico.

Las variaciones en dicha estimación se registran en el mes siguiente al que se determinan.

- **Mejoras a la propiedad arrendada**

Las mejoras a la propiedad arrendada se registran como “Otros activos” y no como “Bienes en uso”.

- **Provisión para prestaciones legales**

Es obligación de las entidades financieras establecer una provisión para responder ante obligaciones patronales por concepto de cesantía.

- **Moneda funcional**

Por definición el Consejo Nacional de Supervisión del Sistema Financiero, se define al colón costarricense como moneda funcional para los entes regulados, para lo cual los entes supervisados deberán utilizar el tipo de cambio de compra de referencia del Banco Central de Costa Rica para el registro contable de la conversión de moneda extranjera a la moneda funcional, y se debe usar el tipo de cambio de referencia del Banco Central de Costa Rica al final del mes para el reconocimiento del ajuste por diferencial cambiario.

- **Presentación de Estados Financieros**

Los estados financieros son preparados de acuerdo con los modelos y contenidos establecidos por el CONASSIF.

- **Otras disposiciones**

La SUGESE emite disposiciones específicas sobre transacciones particulares las cuales pueden diferir de las Normas Internacionales de Información Financiera.

- **Políticas contables, cambios en estimaciones contables y errores**

En cuanto a la corrección de errores fundamentales de períodos anteriores, los mismos deben efectuarse ajustando las utilidades acumuladas al inicio del período y se debe corregir la información retrospectiva para restaurar la comparabilidad, a menos que sea imposible llevar a cabo dicha comparación. Cuando se realice un ajuste a utilidades acumuladas al inicio como resultado de un error fundamental, la entidad debe remitir a la Superintendencia, con un plazo de tres días hábiles posteriores a la realización del ajuste, una nota donde explique la transacción realizada.

- **Propiedad, planta y equipo y NIC 36**

La revaluación se debe realizar cada cinco años por medio de un avalúo hecho por un profesional independiente. La depreciación de los inmuebles mobiliario y equipo se calcula y contabiliza mensualmente sobre el costo histórico y los valores revaluados siguiendo lo dispuesto en este sentido por la Administración Tributaria.

La tasa de descuento a utilizar es la tasa básica pasiva del Banco Central de Costa Rica. Las proyecciones de los flujos de efectivo futuros para determinar el valor presente del activo, deben cubrir como máximo un período de cinco años, salvo que se pueda justificar un plazo mayor. La tasa de descuento a utilizar debe ser tomada antes de impuestos. El superávit por revaluación puede ser capitalizado previa autorización de SUGESE.

- **Ingresos ordinarios**

Para los ingresos por comisiones e intereses a más de ciento ochenta días, devengados y no percibidos, se suspenderá su registro y serán reconocidos solamente hasta cuando sean cobrados.

- **Contabilización e información financiera sobre planes de beneficios por retiro**

Se debe reportar mediante un estado que muestre los activos netos para atender beneficios; el valor actuarial presente de los beneficios prometidos distinguiendo entre beneficios irrevocables y los que no lo son; y el superávit o déficit resultante.

- **Estados financieros consolidados y separados e inversiones en asociadas**

Se debe remitir la información consolidada e individual. Las inversiones de las subsidiarias deben contabilizarse bajo el método de participación. La consolidación se aplica sobre una participación del 25%. Se aplica el método de consolidación proporcional solamente en negocios conjuntos.

- **Información financiera intermedia**

Los estados financieros deben cumplir con lo exigido por el NIC 1, excepto por lo indicado en lo que disponga la reglamentación de CONASSIF con respecto a la presentación y revelación de los estados financieros.

- **Activos intangibles**

Se deben registrar por su costo de adquisición menos la amortización acumulada y las pérdidas de deterioro del valor acumuladas que les haya podido afectar.

Al 31 de diciembre de 2009, las aplicaciones automatizadas se deben amortizar en cinco años; aunque con una autorización se puede extender el plazo. En el caso de los bancos comerciales, indicados en el Artículo No.1 de la Ley Orgánica del Sistema Bancario Nacional, Ley No.1644, los gastos de organización e instalación pueden ser presentados en el balance como un activo, pero deben amortizarse por el método de línea recta por un período máximo de cinco años.

A partir del 31 de diciembre de 2010 las aplicaciones automatizadas en uso deben ser amortizadas sistemáticamente por el método de línea recta, en el transcurso del período en que se espera que produzca los beneficios económicos para la entidad, el cual no puede exceder de cinco años (5), similar procedimiento y plazo deberá utilizarse para la amortización de la plusvalía adquirida.

- **Instrumentos financieros; reconocimiento y medición**

Las compras y ventas de valores convencionales deben registrarse utilizando el método de la fecha de liquidación. Las inversiones propias en participaciones de fondos de inversión abiertos se deben clasificar como activos financieros negociables. Las inversiones propias en participaciones en fondos cerrados se deben clasificar como disponibles para la venta.

La Aseguradora reconoce sus activos financieros inicialmente al valor razonable más los costos directamente atribuibles a la transacción.

- **Valor razonable (mercado)**

El valor razonable de una inversión que es negociada en un mercado financiero organizado es determinado por referencia a precios cotizados en ese mercado financiero para negociaciones realizadas a la fecha del balance general. Para aquellas inversiones para las que no existe un mercado financiero activo, el valor razonable es determinado utilizando técnicas de valuación. Tales técnicas incluyen transacciones de mercado recientes entre partes interesadas y debidamente informadas que actúen en condiciones de independencia mutua; referencias al valor razonable de otro instrumento financiero sustancialmente semejante; y el descuento de flujos de efectivo u otros modelos de valuación. El valor razonable para el 2015 y 2014 es determinado con base en el vector de precios provisto por VALMER Costa Rica y el vector de precios provisto por el Proveedor Internacional de Precios de Centroamérica, S.A. (PIPICA), respectivamente, tanto para las inversiones locales como para las inversiones extranjeras.

- **Costo amortizado (valor en libros)**

El costo amortizado es calculado utilizando el método de la tasa de interés efectiva. El cálculo toma en consideración cualquier premio o descuento en la adquisición e incluye costos de la transacción, que son parte integral de la tasa de interés efectiva.

- **Valoración de activos financieros**

La Aseguradora inicialmente registra los instrumentos financieros al costo de adquisición (valor facial reportado, más primas, más comisiones, menos descuentos) luego amortiza los componentes relacionados en el tiempo de tenencia. Posterior, todas las inversiones se ajustan por medio del método del vector de precios, este vector para el 2015 y 2014 es provisto por VALMER Costa Rica y por el Proveedor Internacional de Precios de Centroamérica, S.A. (PIPICA), respectivamente, tanto para las inversiones locales como para las inversiones extranjeras.

- **Instrumentos financieros; transferencia de activos**

Las participaciones en fideicomisos y otros vehículos de propósito especial, se valúan de acuerdo con el importe del patrimonio fideicometido.

- **Inversión en propiedad para alquiler o plusvalía**

Las propiedades de inversión son valuadas al valor razonable, excepto cuando no haya evidencia de poder determinarlo. El valor residual de la propiedad de inversión debe considerarse como cero.

- **Combinaciones de negocios**

La combinación de negocios entre entidades bajo control común deberá efectuarse mediante la integración de sus activos, pasivos y patrimonios, tomando los activos y pasivos a su valor razonable, con el propósito de determinar el efecto patrimonial final sobre la entidad precedente.

- **Activos no corrientes mantenidos para la venta y operaciones discontinuadas**

Los entes supervisados por la SUGESE deben registrar una estimación equivalente a su valor contable para los bienes realizables.

Sin excepción, el registro contable de la estimación deberá constituirse gradualmente a razón de un veinticuatroavo mensual hasta completar el ciento por ciento del valor contable del bien. Este registro contable iniciará a partir del mes en que el bien fue i) adquirido, ii) producido para su venta o arrendamiento o iii) dejado de utilizar. Sin perjuicio del plazo de veinticuatro meses para el registro de la estimación, el plazo de venta de los bienes y valores recibidos en dación en pago de obligaciones o adjudicados en remates judiciales, podrá ser ampliado por el Superintendente General de Seguros por períodos iguales, a solicitud de la entidad respectiva.

La modificación establece un transitorio únicamente en el caso de bienes o valores adquiridos, producidos para su venta o arrendamiento o dejados de utilizar durante los dos años anteriores a la entrada en vigencia de esta modificación, para que puedan las entidades optar por i) registrar la estimación por el 100% del valor contable al término de los dos años contados a partir del cierre del mes en que el bien fue adquirido, producido para su venta o arrendamiento o dejado de utilizar. ii) Registrar el monto de la estimación correspondiente al período transcurrido desde el cierre del mes en que el bien fue adquirido, producido para su venta o arrendamiento o dejado de utilizar, hasta la entrada en vigencia de esta modificación.

- **Baja de activos y pasivos financieros**

Activos financieros – Los activos financieros son dados de baja por la Compañía cuando expiran los derechos contractuales sobre los flujos de efectivo del activo financiero; o cuando transfiere el activo financiero desapropiándose de los riesgos y beneficios inherentes al activo financiero y ha cedido los derechos contractuales de recibir los flujos de efectivo del activo financiero; o cuando reteniendo los derechos contractuales a recibir los flujos de efectivo, la Compañía ha asumido la obligación contractual de pagarlos a uno o más perceptores.

Pasivos financieros – Los pasivos financieros son dados de baja por la Compañía cuando la obligación ha sido pagada o cancelada o bien su exigencia haya expirado. Cuando un pasivo financiero es reemplazado por otro pasivo financiero, la Compañía cancela el original y reconoce un nuevo pasivo financiero. Las diferencias que se pudieran producir de tales reemplazos de pasivos financieros son reconocidas en los resultados del año en que ocurran.

- **Solvencia patrimonial**

Para el cálculo y registro de la valoración de activos y pasivos, los requerimientos de suficiencia de capital y solvencia, las provisiones técnicas, así como el régimen de inversión de los activos y pasivos que los respalda se realiza en base al Reglamento de Solvencia por medio del Acuerdo 02-13.

(29) Aprobación de los estados financieros

Los estados financieros fueron aprobados por la Junta Directiva para su emisión el día 20 de febrero de 2017.

* * * *